

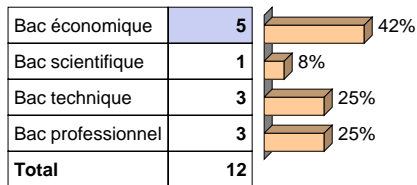
Nombre de diplômés : 15 / Nombre de répondants : 12

Taux de réponse : 80%

Origine des étudiants

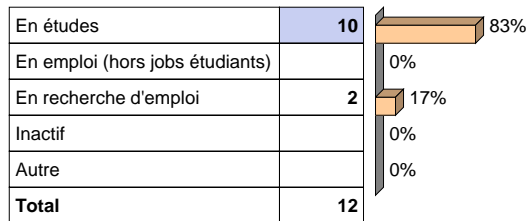
Série de bac

Taux de réponse : 100%



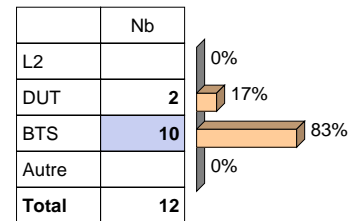
Situation à l'entrée en Licence pro

Taux de réponse : 100%



Diplôme d'entrée en Licence pro

Taux de réponse : 100%



33% sont des hommes  
50% ont moins de 24 ans  
100% sont français

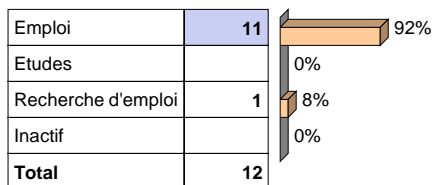
0% ont interrompu leurs études pendant 2 ans ou plus entre le bac et l'obtention de la Licence pro

8% ont bénéficié d'une bourse en Licence pro

Situation 30 mois après l'obtention de la Licence pro

Situation au 01/12/2016

Taux de réponse : 100%



... en fonction du parcours à l'issue de la LP

Etudes immédiates	Etudes non immédiates	Pas d'études
	1	10
		1
<b>0</b>	<b>1</b>	<b>11</b>

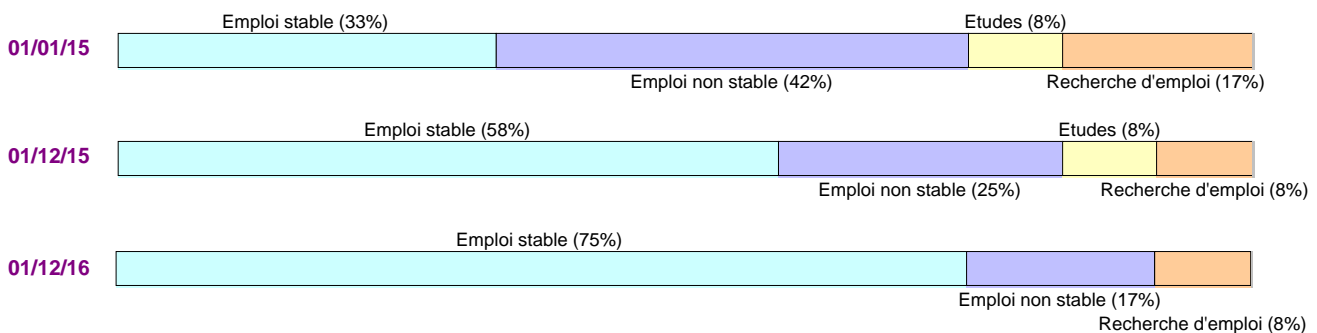
Taux d'actifs en emploi

92%

Pour calculer le taux d'actifs en emploi (emploi / (emploi + recherche d'emploi)), le Ministère retient 11 répondants parmi les 12.  
Il s'agit des diplômés français, nés en 1984 ou après, n'ayant pas interrompu leurs études plus d'un an entre le bac et l'obtention de la Licence pro en 2014, et ne s'étant pas réinscrits en formation initiale dans un établissement d'enseignement à la rentrée 2014 ou 2015.  
Taux d'actifs en emploi (Ministère) : 91%

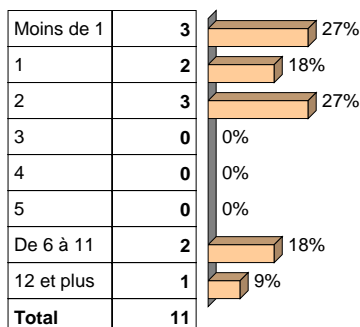
Nombre de répondants ayant poursuivi leurs études à l'UPPA juste après la LP : 0

Parcours depuis l'obtention de la Licence pro en 2014



Durée moyenne de recherche du 1er emploi (en mois)

Taux de réponse : 100%



Les répondants ont indiqué date de début de 1er emploi et date de validation de leur Licence pro, qui ont été comparées pour le calcul de la durée de recherche

100% ont occupé un emploi depuis la Licence pro

50% des répondants ont trouvé leur 1er emploi en moins de 2 mois après avoir obtenu leur Licence pro

## Caractéristiques de l'emploi occupé au 1er décembre 2016

Nombre de répondants en emploi : 11

### Catégorie socio-professionnelle

Taux de réponse : 100%

Personnel de catégorie A de la fonction publique	0	0%
Ingénieur, cadre, professions libérales, professions intellectuelles supérieures	2	18%
Personnel de catégorie B de la fonction publique	0	0%
Emploi de niveau intermédiaire : technicien, agent de maîtrise, maîtrise administrative et commerciale, VRP	2	18%
Personnel de catégorie C de la fonction publique	0	0%
Manoeuvre, ouvrier	0	0%
Employé de bureau, de commerce, personnel de service	7	64%
<b>Total</b>	<b>11</b>	

### Type d'entreprise

Taux de réponse : 100%

Fonction publique	0	0%
Entreprise publique	0	0%
Entreprise privée	11	100%
Association	0	0%
Prof. libérale, indépendant	0	0%
Je suis mon propre employeur	0	0%
Un particulier	0	0%
<b>Total</b>	<b>11</b>	

### Type de contrat

Taux de réponse : 100%

CDI, fonctionnaire	9	82%
CDD, contractuel, vacation...	2	18%
Profession libérale, indépendant, chef d'entreprise, auto-entrepreneur	0	0%
<b>Total</b>	<b>11</b>	

### Secteur d'activité

Taux de réponse : 100%

Commerce, transports, hébergement et restauration	4	36%
Autres activités de service	3	27%
Construction	2	18%
Industries (manufacturières, extractives et autres)	1	9%
Agriculture, sylviculture et pêche	1	9%
<b>Total</b>	<b>11</b>	

### Nature de l'emploi

Taux de réponse : 100%

Plein temps	11	100%
Temps partiel	0	0%
<b>Total</b>	<b>11</b>	

### Temps partiel : choix volontaire

Taux de réponse : 0%

Oui	0
Non	0
<b>Total</b>	<b>0</b>

### Situation géographique

Taux de réponse : 100%

En France	10	91%
A l'étranger	1	9%
<b>Total</b>	<b>11</b>	

### Situation géographique en France

Taux de réponse : 100%

02 NO	1	10%
05 SO - Aquitaine	9	90%
<b>Total</b>	<b>10</b>	

### Emploi et formation

Taux de réponse : 100%

Vous auriez pu occuper votre emploi sans avoir obtenu votre Licence	4	36%
La Licence a joué un rôle non négligeable pour obtenir votre emploi	5	45%
La Licence a joué un rôle décisif pour obtenir votre emploi	2	18%
<b>Total</b>	<b>11</b>	

### En situation de travail recherchant un nouvel emploi

Taux de réponse : 91%

Oui	1	10%
Non	9	90%
<b>Total</b>	<b>10</b>	

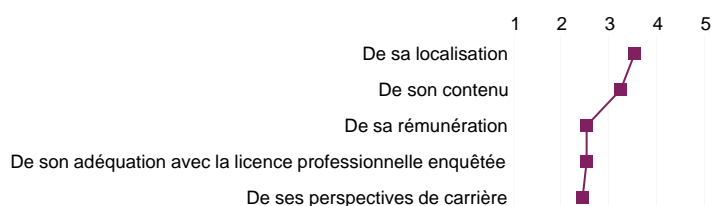
### Salaire

Taux de réponse : 91%

50% des répondants à temps plein ont un salaire

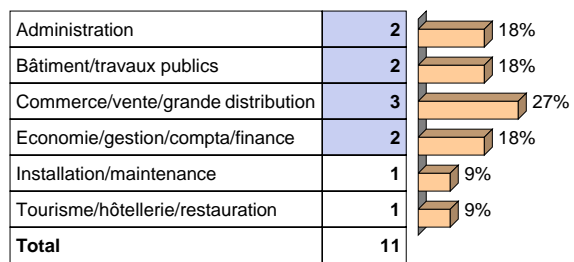
**net mensuel d'au moins 1352 euros (hors primes)**

### Satisfaction par rapport à l'emploi (1 : pas satisfait / 4 : très satisfait)



## Domaine de l'emploi

Taux de réponse : **100%**



## Secteur d'activité, département du lieu de travail, intitulé de l'emploi

### Répondants travaillant en Aquitaine

Taux de réponse : 100%

Activités spécialisées, scientifiques et techniques / Activités des sièges sociaux - conseil de gestion / 64 / Charge de clientèle	1
Agriculture, sylviculture et pêche / Agriculture, sylviculture et pêche / 64 / Comptable	1
Arts, spectacles et activités récréatives / Activités créatives, artistiques et de spectacle - bibliothèques, archives, musées et autres activités culturelles - Organisation de jeux de hasard et d'argent - Activités sportives, récréatives et de loisirs / 40 / Assistant commercial	1
Arts, spectacles et activités récréatives / Activités créatives, artistiques et de spectacle - bibliothèques, archives, musées et autres activités culturelles - Organisation de jeux de hasard et d'argent - Activités sportives, récréatives et de loisirs / 64 / Assistant administratif	1
Commerce, transports, hébergement et restauration / Commerce de détail, à l'exception des automobiles et des motocycles / 40 / Responsable de magasin	1
Commerce, transports, hébergement et restauration / Commerce de détail, à l'exception des automobiles et des motocycles / 40 / Secrétaire commercial	1
Commerce, transports, hébergement et restauration / Commerce et réparation d'automobiles et de motocycles / 33 / Charge d'affaires Sud-Ouest	1
Construction / Construction de bâtiments, génie civil, travaux de construction spécialisés / 64 / Assistant de gestion	1
Industries (manufacturières, extractives et autres) / Imprimerie et reproduction d'enregistrements / 64 / Adjoint de direction	1
<b>Total</b>	<b>9</b>

**Secteur d'activité, département du lieu de travail, intitulé de l'emploi**

**Répondants travaillant en France Hors Aquitaine**

Taux de réponse : **100%**

Construction / Construction de bâtiments, génie civil, travaux de construction spécialisés / 37 / Technicien des travaux publics	<b>1</b>
<b>Total</b>	<b>1</b>

## Parcours d'études depuis l'obtention de la Licence pro en 2014

### Répondants ayant poursuivi leurs études après la LP mais non immédiatement

Taux de réponse : **100%**

2014/15 - Pas d'études	2015/16 - () - ()	2016/17 - Pas d'études	<b>1</b>
<b>Total</b>			<b>1</b>

**Parcours d'études depuis l'obtention de la Licence pro en 2014**

**Répondants ayant poursuivi leurs études immédiatement après la LP**

Taux de réponse : **0%**

## Situation 18 mois après l'obtention de la Licence pro

### Situation au 01/12/2015

### Taux d'actifs en emploi

91%

Taux de réponse : 100%

Emploi	10	83%
Etudes	1	8%
Recherche d'emploi	1	8%
Inactif		0%
<b>Total</b>	<b>12</b>	

## Caractéristiques de l'emploi occupé au 1er décembre 2015

Nombre de répondants en emploi : 10

### Catégorie socio-professionnelle

Taux de réponse : 100%

Personnel de catégorie A de la fonction publique	0	0%
Ingénieur, cadre, professions libérales, professions intellectuelles supérieures	1	10%
Personnel de catégorie B de la fonction publique	0	0%
Emploi de niveau intermédiaire : technicien, agent de maîtrise, maîtrise administrative et commerciale, VRP	1	10%
Personnel de catégorie C de la fonction publique	0	0%
Manoeuvre, ouvrier	0	0%
Employé de bureau, de commerce, personnel de service	8	80%
<b>Total</b>	<b>10</b>	

### Type de contrat

Taux de réponse : 100%

CDI, fonctionnaire	7	70%
CDD, contractuel, vacation...	3	30%
Profession libérale, indépendant, chef d'entreprise, auto-entrepreneur	0	0%
<b>Total</b>	<b>10</b>	

### Nature de l'emploi

Taux de réponse : 90%

Plein temps	8	89%
Temps partiel	1	11%
<b>Total</b>	<b>9</b>	

### Temps partiel : choix volontaire

Taux de réponse : 100%

Oui	0	0%
Non	1	100%
<b>Total</b>	<b>1</b>	

### Salaire

Taux de réponse : 89%

50% des répondants à temps plein ont un salaire

**net mensuel d'au moins 1225 euros (hors primes)**